

# RIVO

Design Gerd Rausch



## RIVO | Modell 1400 – Modell 1408

Le programme de mobilier d'assise moderne. Grâce à ses lignes claires, RIVO séduit par son élégance naturelle. L'aspect fonctionnel et l'ergonomie sont évidents.

## Structure

---

Tube d'acier rond, 22 x 2 mm, pieds avant et traverse d'assise en tube, soudés avec les pieds arrière. Extrémités du tube fermées avec des bouchons en matière plastique, au choix chromés ou noirs.

## Finition structure

---

Finition standard époxy noir, en option laqué selon collection, ou chromé.

## Accoudoirs

---

Accoudoirs en bois massif de hêtre, collés avec la structure sur toute la surface, fabrication en série laqués naturels, au choix mordancés selon la collection BRUNE®.

## Assise et dossier

---

Assise et dossier en contreplaqué de hêtre moulé de forme ergonomique, 10 mm d'épaisseur, lamellés collés. Dossier forme rectangulaire. Assise en forme de trapèze. Fixation de l'assise et du dossier à l'aide des vis à tête fraisée et des douilles filetées M5. Au choix, assise et dossier en contreplaqué, assise rembourrée ou assise et dossier rembourrés

## Rembourrage

---

Assise et dossier avec rembourrage galette ou assise entièrement rembourrée. Revêtement de tissu en option selon la collection BRUNE®, groupe de tissu 3, 6, 7 ou 8.

Mousse d'assise : Rembourrage entier PV/DSC 35/50 env. 25 mm d'épaisseur

Mousse de dossier : Rembourrage galette PV/DSC 35/50 env. 15 mm d'épaisseur

PV = poids volumique DSC= dureté sous contrainte

## Patins

---

Fabrication en série : patins en matière plastique arrondis

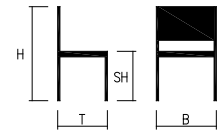
En option : patins articulés en feutre

patins articulés avec embouts métalliques

## Dimensions 1400 sans accoudoirs

---

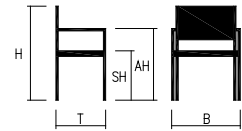
Dimensions :	B	53 cm
	T	57 cm
	H	84 cm
	SH	45 cm
Poids :		6,0 kg non rembourrée
		6,5 kg avec assise rembourrée
		7,0 kg avec assise et dossier rembourrés



## Dimensions 1405 avec accoudoirs

---

Dimensions :	B	56 cm
	T	57 cm
	AH	65 cm (72 cm avec une hauteur d'assise orthopédique)
	H	84 cm (91 cm avec une hauteur d'assise orthopédique)
Poids :	SH	45 cm (52 cm avec une hauteur d'assise orthopédique)
		7,0 kg non rembourrée
		7,5 kg avec assise rembourrée
		8,0 kg avec assise et dossier rembourrés

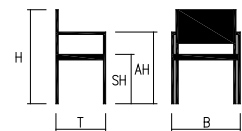


Les modèles 1405 et 1408 sont livrables également avec une hauteur d'assise orthopédique d'environ 52 cm.

## Dimensions 1408 avec accoudoirs et dossier haut

---

Dimensions :	B	56 cm
	T	57 cm
	AH	65 cm (72 cm avec une hauteur d'assise orthopédique)
	H	100 cm (107 cm avec une hauteur d'assise orthopédique)
Poids :	SH	45 cm (52 cm avec une hauteur d'assise orthopédique)
		8,5 kg avec assise et dossier rembourrés



Les modèles 1405 et 1408 sont livrables également avec une hauteur d'assise orthopédique d'environ 52 cm.

## Empilabilité 1400-1405 sans et avec accoudoirs

---

Type d'empilage : Empileur frontal empilable, 6 chaises

Surface nécessaire :	L	83 cm
	B	53 cm sans accoudoirs
	B	56 cm avec accoudoirs
	H	117 cm



## Empilabilité 1408 avec accoudoirs et dossier haut

---

Type d'empilage : Empileur frontal empilable, 6 chaises

Surface nécessaire : L 83 cm  
B 56 cm avec accoudoirs  
H 137 cm



## Système d'accrochage entre siège

---

Système d'accrochage en rangées (système crochet et œillet)

Possibles pour : chaise - chaise | chaise - fauteuil | fauteuil - fauteuil

## Accessoires

---

Chariot à chaises : Modèle 1996 pour le transport de l'empilage de chaises

## Certificats

---

ISO 9001:2015



Gestion de la qualité selon  
DIN EN ISO 9001

ISO 14001:2015



Gestion de la protection de  
l'environnement selon  
DIN EN ISO 14001