

TYPO2

Design BRUNE[®]



TYPO2 | Modèles 1140B - 1166B

L'attente sous une forme élégante. Le siège modulaire qui s'adapte à vos besoins spécifiques. Les sièges, les tables de rangement et les accoudoirs sont configurés selon vos souhaits et soutiennent ainsi votre concept d'aménagement individuel.

Structure

Parties latérales en forme de T en tube d'acier rond Ø 40 x 2 mm, brasées, soudées à la traverse en tube ovale 60 x 30 x 2 mm. La connexion par soudage est recouverte de capuchons en plastique noir.

Surface de la structure

Piètement et traverse thermolaqués en noir de série, au choix thermolaqués selon la collection BRUNE®.

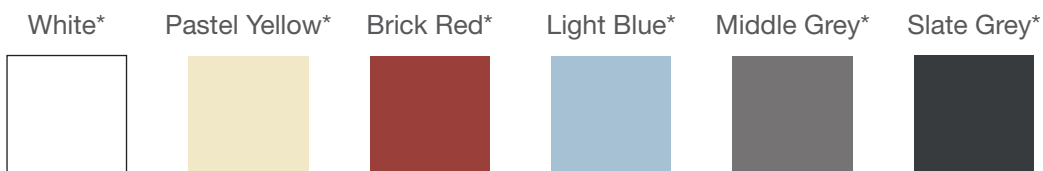
Plateau de table

Resopal massif : plateau de 10 mm d'épaisseur, HPL massif anthracite, coins arrondis.

Coque d'assise

Coque plastique ergonomique en polypropylène avec une structure sandwich à deux composants et un renforcement élevé en fibres de verre, qui se distingue particulièrement par son grand confort d'assise ainsi que par sa totale recyclabilité. La coque est fabriquée à partir de 50% de matériaux recyclés.

Coloris du plastique



* Les coloris représentés divergent des coloris originaux. Nous mettons à votre disposition les échantillons des coloris originaux appropriés.

Rembourrage

Revêtement en tissu au choix, groupes de tissus BRUNE® 3, 4, 6, 7 ou 8.

Rembourrage galette: 15 mm d'épaisseur, PV 60 / DSC 70

Entièrement rembourrée: 15 mm d'épaisseur, PV 57/ DSC 60

(PV = Poids volumique, DSC = dureté sous contrainte)

Patins

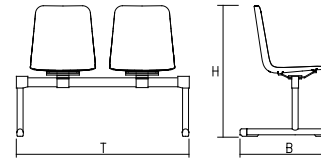
Fabrication en série : patins en plastique pour tous les revêtements de sol

En option : avec perçage pour fixation au sol

Dimensions | 1140B Poutrelle 2-place

Dimensions :	B	113 cm
	T	63 cm
	H	88 cm
	SH	45 cm

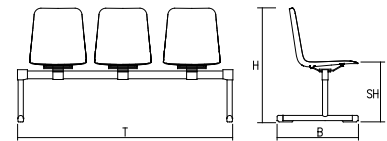
Poids :	17 kg
	18 kg (avec rembourrage galette ou entièrement rembourrée)



Dimensions | 1145B Poutrelle 3-place

Dimensions :	B	163 cm
	T	63 cm
	H	88 cm
	SH	45 cm

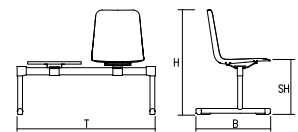
Poids :	23 kg
	24,5 kg (avec rembourrage galette ou entièrement rembourrée)



Dimensions | 1160B Poutrelle 1-place + plateau

Dimensions :	B	113 cm
	T	63 cm
	H	88 cm
	SH	45 cm

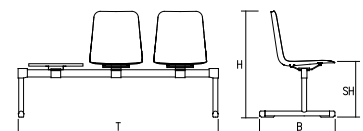
Poids :	17 kg
	18 kg (avec rembourrage galette ou entièrement rembourrée)



Dimensions | 1165B Poutrelle 2-place + plateau

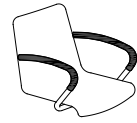
Dimensions :	B	163 cm
	T	63 cm
	H	88 cm
	SH	45 cm

Poids :	23 kg
	24 kg (avec rembourrage galette ou entièrement rembourrée)



Poids | 1170B – 1172B accoudoirs

Poids :
1,5 kg (accoudoir à gauche)
1,5 kg (accoudoir à droite)
1,8 kg (accoudoir les deux côtés)



Certificats

ISO 9001:2015



Gestion de la qualité selon
DIN EN ISO 9001

ISO 14001:2015



Gestion de la protection de
l'environnement selon
DIN EN ISO 14001

TYP02



1145B



1145B



1145B



1145B/001



1145B/001



1145B/001



1160B



1160B