

# RIVO

Design Gerd Rausch



## RIVO | Modell 1400 – Modell 1408

Das moderne Sitzmöbelprogramm. Dank klarer Linien besticht RIVO mit natürlicher Eleganz. Zweckmäßigkeit und Ergonomie sind selbstverständlich.

## Gestell

---

Rundstahlrohr, 22 x 2 mm, Vorderfüße und Sitzzarge aus einem Rohr, mit den Hinterfüßen verschweißt. Rohrenden mit Kunststoffstopfen verschlossen, wahlweise verchromt oder schwarz.

## Oberfläche Gestell

---

Gestell serienmäßig schwarz pulverbeschichtet, wahlweise pulverbeschichtet nach BRUNE®-Kollektion oder verchromt.

## Armauflagen

---

Armauflagen aus Buchemassivholz, vollflächig mit dem Gestell verklebt, serienmäßig naturlackiert, wahlweise gebeizt nach BRUNE®-Kollektion.

## Sitz und Rücken

---

Sitz und Rücken aus ergonomisch geformtem Buche-Sperrholz, 10 mm stark, mehrfach verleimt. Rücken rechteckige Form. Sitz Trapezform. Sitz- und Rückenbefestigung mit Senkschrauben und Hülsenmutter M5. Wahlweise Sitz und Rücken aus Sperrholz, Sitz gepolstert oder Sitz und Rücken gepolstert.

## Polster

---

Sitz- bzw. Sitz und Rücken voll gepolstert, Stoffbezug nach BRUNE®-Kollektion, Stoffgruppe 3, 4, 6, 7 oder 8.

Sitzschaum:	RG/SH 35/50	ca. 25 mm stark
Rückenschaum:	RG/SH 35/50	ca. 15 mm stark

RG = Raumgewicht pro m<sup>3</sup>    SH= Stauchhärte

## Gleiter

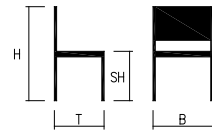
---

Serienmäßig: gerundete Kunststoffgleiter  
Optional: Gelenkgleiter mit Filzauflage  
Gelenkgleiter mit Metallkappe

## Abmessungen 1400 ohne Armlehnen

---

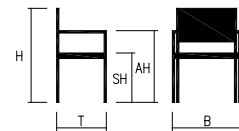
Maße:	B	53 cm
	T	57 cm
	H	84 cm
	SH	45 cm
Gewichte:		6,0 kg ungepolstert
		6,5 kg mit Sitzpolster
		7,0 kg mit Sitz- und Rückenpolster



## Abmessungen 1405 mit Armlehnen

---

Maße:	B	56 cm
	T	57 cm
	AH	65 cm (72 cm bei orth. Sitzhöhe)
	H	84 cm (91 cm bei orth. Sitzhöhe)
Gewichte:	SH	45 cm (52 cm bei orth. Sitzhöhe)
		7,0 kg ungepolstert
		7,5 kg mit Sitzpolster
		8,0 kg mit Sitz- und Rückenpolster

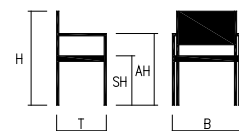


Das Modell 1405 und 1408 ist auf Anfrage auch mit einer orthopädischen Sitzhöhe von ca. 52 cm lieferbar.

## Abmessungen 1408 mit Armlehnen und hohem Rücken

---

Maße:	B	56 cm
	T	57 cm
	AH	65 cm (72 cm bei orth. Sitzhöhe)
	H	100 cm (107 cm bei orth. Sitzhöhe)
Gewichte:	SH	45 cm (52 cm bei orth. Sitzhöhe)
		8,5 kg mit Sitz- und Rückenpolster



Das Modell 1405 und 1408 ist auf Anfrage auch mit einer orthopädischen Sitzhöhe von ca. 52 cm lieferbar.

## Stapelbarkeit 1400-1405 ohne und mit Armlehnen

---

Stapeltyp:	Frontstapler, 6 Stühle	
Benötigte Fläche:	L	83 cm
	B	53 cm ohne Armlehnen
	B	56 cm mit Armlehnen
	H	117 cm



## Stapelbarkeit 1408 mit Armlehnen und hohem Rücken

---

Stapeltyp: Frontstapler, 6 Stühle

Benötigte Fläche: L 83 cm  
B 56 cm mit Armlehnen  
H 137 cm



## Reihenverbindung

---

Abklappbare Reihenverbindung (System: Haken und Öse)

Möglich für: Stuhl - Stuhl oder Stuhl - Sessel

## Zubehör

---

Stuhlrolley: BRUNE® Modell 1996 für den Transport von Stuhlstapel

## Zertifikate

---

ISO 9001:2015



Qualitätsmanagement  
nach DIN EN ISO 9001

ISO 14001:2015



Umweltschutzmanagement  
nach DIN EN ISO 14001