

FOLD

Design delphin design



FOLD

Design delphin design



FOLD | Modèle 4120

Table pliante avec une liberté maximale au niveau des jambes, qui convainc non seulement au niveau fonctionnel, mais aussi esthétiquement. Un programme complet avec lequel vous pouvez mettre en place différentes configurations. Idéal partout où la flexibilité et l'esthétique sont tout autant de mise.

Structure

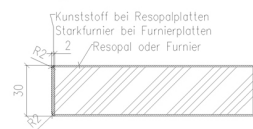
Cadre pliable pied en forme de T, composé d'une colonne tubulaire ovale 60 x 30 x 1,5 mm avec une cuve tubulaire ronde en chrome brillant Ø 40 x 2 mm, extrémités de tuyau soudées. Traverse supérieure en acier chromé 5 x 27 mm. Côté de la table encastré dans des charnières spéciales en deux parties. Le mécanisme de pliage est entièrement vissé à la table avec des manchons filetés. Le verrouillage se produit dans un guidage métallique. Il est déclenché par l'intermédiaire d'un bouton à ressort. Les têtes des charnières sont conçues comme revêtement pour l'empilage.

Finition structure

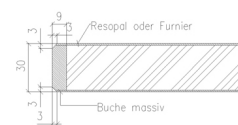
Surfaces de cadre avec un fort chromage supplémentaire.

Plateaux de table

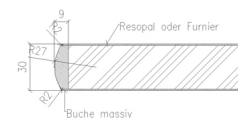
Plateau C-LB : 30 mm d'épaisseur, panneau en contreplaqué peuplier (de construction légère), norme E1, face supérieure, en option matière plastique panneau HPL ou placage selon la collection BRUNE®. Face inférieure panneau HPL blanc ou placage hêtre. Chant rectiligne, 2 mm d'épaisseur, plastique pour finition en plastique et placage pour finition en contreplaqué.



Plateau D-LB : 30 mm d'épaisseur, panneau en contreplaqué peuplier (de construction légère), norme E1, face supérieure, en option matière plastique panneau HPL ou placage selon la collection BRUNE®. Face inférieure panneau HPL blanc ou placage hêtre. Chant alaises en hêtre massif, fraisé lisse, 9 mm d'épaisseur.



Plateau E-LB: 30 mm d'épaisseur, panneau en contreplaqué peuplier (de construction légère), norme E1, face supérieure, en option matière plastique panneau HPL ou placage selon la collection BRUNE®. Face inférieure panneau HPL blanc ou placage hêtre. Chant alaises en hêtre massif, fraisé bombé, 9 mm d'épaisseur.



Surface en bois

Placage bois véritable de la collection BRUNE® standard vernis naturel avec laquage à l'eau pauvre en solvants, au choix décapé selon la collection BRUNE®.

Surface HPL

Resopal®-HPL selon la collection BRUNE®.

Patins

Fabrication en série : patins en matière plastique

En option : patins en feutre

Dimensions

Hauteur : Plateaux C + D + E
75,0 cm

Poids :	120x60	18.0 kg	120x70	19.5 kg	120x80	21.5 kg
	140x60	19.5 kg	140x70	21.0 kg	140x80	23.5 kg
	160x60	21.5 kg	160x70	23.0 kg	160x80	25.5 kg

Certificats

ISO 9001:2015



Gestion de la qualité
selon DIN EN ISO 9001

ISO 14001:2015



Gestion de la protection de
l'environnement selon
DIN EN ISO 14001