

LOV

Design Uwe Sommerlade



LOV

Design Uwe Sommerlade



LOV | Modèles 2140 – 2147 Fauteuil lounge

LOV – un fauteuil rembourrée légère pour la conférence, le salon et la salle à manger – à la maison ou au restaurant. La coque rembourrée est disponible en deux hauteurs de dossier différentes. Deux piètements, au choix sur roulettes ou patins, et un piètement traîneau sont disponibles. Le résultat est un système modulaire avec de nombreuses variantes, à partir duquel les meubles peuvent être combinés pour un large éventail de souhaits et d'exigences. Les lignes des bols sont sobres et harmonieuses. Les proportions sont équilibrées. Le confort est garanti. Une gamme intemporelle de sièges qui met un accent élégant dans la pièce sans dominer son environnement.

Structure

Modèles 2140 – 2141 : Structure de patin en fil d'acier Ø 12 mm, St37. Les traverses sont soudées sur le pourtour du piètement en acier plat de 25 x 5 mm avec bords arrondis.

Modèles 2142 – 2143 : piètement à 4 branches en aluminium poli s'effilant de 35 mm à 22 mm, avec colonne pivotante, Ø 50 mm en bas, Ø 40 mm en haut. Support de traverse à 4 bras, vissé à la coque d'assise. En option, le piètement n'est pas pivotant.

Modèles 2144 – 2145 : piètement à 4 branches en aluminium poli conique de 20 mm à 26 mm, avec colonne pivotante, Ø 45 mm en bas, Ø 40 mm en haut. Support de traverse à 4 branches, vissé à la coque d'assise.

Modèles 2146 – 2147 : extension de piètement à 4 branches avec roulettes en aluminium poli conique de 20 mm à 26 mm, avec colonne pivotante, Ø 45 mm en bas, Ø 40 mm en haut. Support de traverse à 4 branches vissé à la coque d'assise.

Finition structure

Modèles 2140 – 2141, de série chromée, au choix avec revêtement par poudre selon la collection BRUNE®. Modèles 2142 – 2147, de série polie, au choix structure noir mat.

Coque d'assise

Support de rembourrage composé d'une structure en acier et d'une plaque de support en bois moulé recouverte de mousse de polyuréthane moulée.

Housse en tissu

Revêtement en tissu selon la collection BRUNE®, groupe de tissus 3, 4, 6, 7 ou 8.

Mousse d'assise: RG/SH 57/40 ca. 35 mm d'épaisseur

RG = poids volumique / SH = dureté sous contrainte

Patins + roulettes

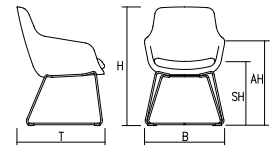
Modèles 2140 – 2143, de série sans patins, au choix avec patins en plastique ou en feutre

Modèles 2144 – 2145, de série patins avec insert en plastique, au choix avec insert en feutre

Modèles 2146 – 2147, de série sur roulettes noires

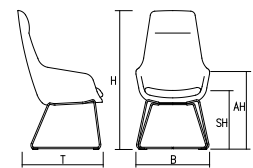
Dimensions modèle 2140

Dimensions :	Largeur :	B	60 cm
	Profondeur :	T	67 cm
	Hauteur totale :	H	88 cm
	Hauteur accoudoir :	AH	65 cm
	Hauteur assise :	SH	47 cm
Poids :			11 kg



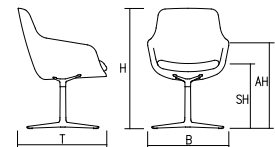
Dimensions modèle 2141

Dimensions :	Largeur :	B	60 cm
	Profondeur :	T	73 cm
	Hauteur totale :	H	112 cm
	Hauteur accoudoir :	AH	65 cm
	Hauteur assise :	SH	47 cm
Poids :			12 kg



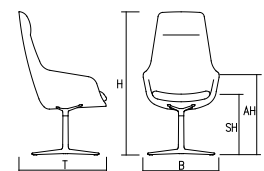
Dimensions modèle 2142

Dimensions :	Largeur :	B	60 cm
	Profondeur :	T	67 cm
	Hauteur totale :	H	86 cm
	Hauteur accoudoir :	AH	63 cm
	Hauteur assise :	SH	45 cm
Poids :			11 kg



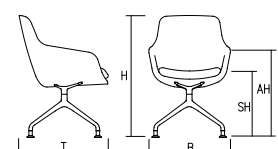
Dimensions modèle 2143

Dimensions :	Largeur :	B	60 cm
	Profondeur :	T	73 cm
	Hauteur totale :	H	110 cm
	Hauteur accoudoir :	AH	63 cm
	Hauteur assise :	SH	45 cm
Poids :			12 kg



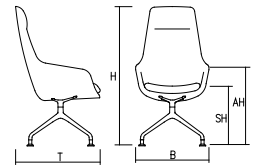
Dimensions modèle 2144

Dimensions :	Largeur :	B	60 cm
	Profondeur :	T	67 cm
	Hauteur totale :	H	88 cm
	Hauteur accoudoir :	AH	65 cm
	Hauteur assise :	SH	47 cm
Poids :			10,5 kg



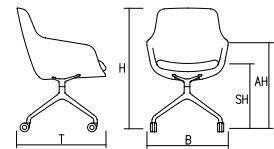
Dimensions modèle 2145

Dimensions :	Largeur :	B	60 cm
	Profondeur :	T	73 cm
	Hauteur totale :	H	112 cm
	Hauteur accoudoir :	AH	65 cm
	Hauteur assise :	SH	47 cm
Poids :			11,5 kg



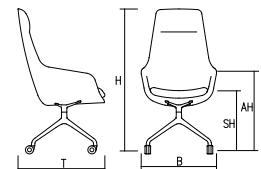
Dimensions modèle 2146

Dimensions :	Largeur :	B	60 cm
	Profondeur :	T	67 cm
	Hauteur totale :	H	88 cm
	Hauteur accoudoir :	AH	65 cm
	Hauteur assise :	SH	47 cm
Poids :			10,5 kg



Dimensions modèle 2147

Dimensions :	Largeur :	B	60 cm
	Profondeur :	T	73 cm
	Hauteur totale :	H	112 cm
	Hauteur accoudoir :	AH	65 cm
	Hauteur assise :	SH	47 cm
Poids :			11,5 kg



Prix



Certificats



TÜV-Certificat
ID 1111264245
(testé de manière exemplaire:
modèle 2146)

ISO 9001:2015



Gestion de la qualité
selon DIN EN ISO 9001

ISO 14001:2015



Gestion de la protection
de l'environnement selon
DIN EN ISO 14001

LOV



2141



2140



2142



2143



2146



2147



2145



2144



2144