

# MID

Design Eduard Euwens



# MID

Design Eduard Euwens



**MID | Modèles 1610 – 1612 sans accoudoirs | Modèles 1615 – 1617 avec accoudoirs | Modèles 1618 avec accoudoirs et dossier haut**

MID – une famille de chaises polyvalentes conçues spécialement pour être utilisées dans un milieu médical. Grâce à ses solutions de détail faciles à nettoyer, sans visserie visible, et à son confort, MID convient comme chaise dans la chambre du patient, mais aussi comme chaise de réunion dans la salle de conférence. Elle est empilable, l'assise et le dossier sont disponibles en placage et rembourrés. Un coussin de dossier haut est également disponible. Les caractéristiques du style moderne éponyme du milieu du siècle se reflètent dans la conception réduite avec des lignes claires et des courbes organiques douces des éléments en bois moulé.

## Structure

---

Piètement 4 pieds en tube d'acier rond Ø 22 x 2 mm. Pieds avant et cadre de sous-assise en un seul tube, soudés aux pieds arrière.

## Finition structure

---

Piètement chromé de série, au choix avec revêtement par poudre selon la collection BRUNE®.

## Assise + dossier

---

Assise et dossier en contreplaqué de hêtre de forme ergonomique, épaisseur 10 mm, collé plusieurs fois, dossier vissé au piètement de manière invisible au moyen d'un élément de fixation innovant. Assise trapézoïdale, vissée à la structure de manière invisible par le haut.

## Surface en bois

---

Éléments en bois en hêtre de série, vernis à l'eau à faible teneur en solvants, vernis naturel, au choix teinté selon la collection BRUNE®.

## Rembourrage

---

Assise ou assise et dossier entièrement rembourrés, revêtement en tissu au choix parmi les groupes de tissus BRUNE® 3, 4, 6, 7 ou 8.

Mousse d'assise :                      RG/SH 35/50    ca. 25 mm d'épaisseur

Mousse de dossier :                    RG/SH 35/50    ca. 15 mm d'épaisseur

RG = poids volumique / SH = dureté sous contrainte

## Patins

---

De série :                    avec patins en plastique

En option :                patins articulés avec revêtement en feutre

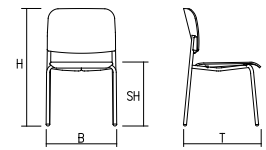
patins articulés avec garniture en plastique

## Dimensions | 1610 – 1612 sans accoudoirs

---

Dimensions :	B	50 cm
	T	58 cm
	H	84 cm
	SH	45 cm

Poids :	6 kg
	6,5 kg (rembourrage de l'assise)
	7 kg (rembourrage de l'assise et du dossier)

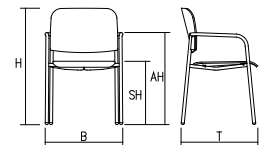


## Dimensions | 1615 – 1617 avec accoudoirs

---

Dimensions :	B	57 cm
		60 cm (supports de bras en bois)
	T	58 cm
	AH	66 cm
	AH	67 cm (supports de bras en bois)
	H	84 cm
	SH	45 cm

Poids :	7,5 kg
	8,5 kg (rembourrage de l'assise)
	9 kg (rembourrage de l'assise et du dossier)

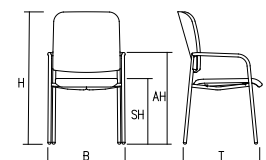


## Dimensions | 1618 avec accoudoirs et dossier haut

---

Dimensions :	B	57 cm
		60 cm (supports de bras en bois)
	T	64 cm
	AH	66 cm
	AH	67 cm (supports de bras en bois)
	H	95 cm
	SH	45 cm

Poids :	9 kg (rembourrage de l'assise et du dossier)
---------	--



## Empilabilité

---

Protection d'empilement : la protection d'empilement est solidement vissée à la coque du siège.

Type d'empilage :	chariot frontal, empilable	5 chaises
Surface nécessaire :	Longueur :	88 cm
	Largeur :	50 cm sans accoudoirs 59,5 cm avec accoudoirs
	Hauteur :	117 cm
		129 cm avec dossier haut



## Accessoires

---

Chariot à chaises : Modèle 1995 pour le transport de l'empilage de chaises

## Prix

---



## Certificats

---



TÜV-Certificat  
ID 1111264245

ISO 9001:2015



Gestion de la qualité selon  
DIN ISO 9001

ISO 14001:2015



Gestion de la protection de  
l'environnement selon  
DIN EN ISO 14001

**MID**

---



1610



1611



1617



1617



1618



1618



Rückenbindung



Stapelschutz

