

UNIGAMMA

Design Uwe Sommerlade



UNIGAMMA

Design Uwe Sommerlade



UNIGAMMA | Modèle 1340 sans accoudoirs | Modèle 1345 avec accoudoirs

Le piètement empilable présente toujours un style léger et réduit, avec ou sans accoudoirs. Les accoudoirs ouverts vers l'avant rappellent la lettre majuscule Gamma Γ de l'alphabet grec ; ils offrent une liberté de mouvement sans restriction et facilitent la manutention. La surface de la confortable coque en plastique est brillante au dos et discrètement mate à l'avant. Que ce soit à table ou en rangée, son élégance discrète fait d'UNIGAMMA un meuble d'assise universel utilisable, qui ne laisse rien à désirer en ce qui concerne la fonction, grâce au système d'accrochage en option.

Structure

Chaise luge inversée en fil d'acier de Ø 12 mm, ST37. Les barres transversales sont en acier plat de 30 x 6 mm à bords arrondis, soudées sur le pourtour du cadre. Accoudoirs en tube softgrip noir.

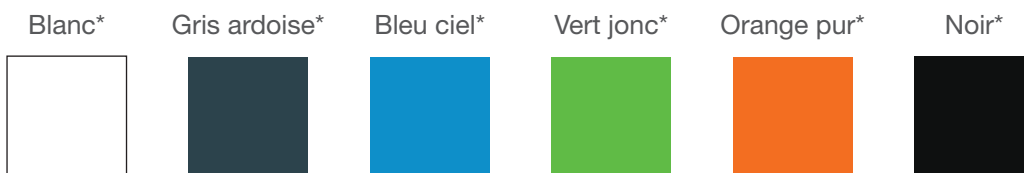
Finition structure

Fabrication en série chromée, en option laquée époxy selon la collection BRUNE®.

Coque assise

Coque en matière plastique de forme ergonomique en polypropylène, renforcée de fibre de verre, moulée dans une construction novatrice en sandwich de 2 composants qui se distingue particulièrement par son élasticité élevée, sa ténacité et sa rigidité, sa dimension mince ainsi que sa capacité de recyclage. Le matériau ici teinté atteint une résistance à la lumière de 6-8 selon l'altération de la couleur (valeur maximale 8). L'assise et le dossier sont munis d'une structure fine antiglisse, lisse brillante à l'extérieur, en option avec assise rembourrage galette ou avec coque entièrement rembourrée selon la collection BRUNE®.

Coloris du plastique



* Les couleurs illustrées peuvent différer des couleurs originales.

Rembourrage

Au choix, avec assise rembourrage galette ou coque entièrement rembourrée selon la collection BRUNE®.

Assise/coque entièrement rembourrée: PV/DSC 35/50 ca. 15 mm d'épaisseur

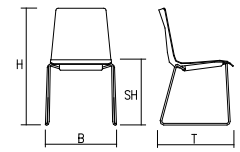
PV = poids volumique DSC= dureté sous contrainte

Patins

Fabrication en série: Sans patins
En option: patins en matière plastique
patins articulés avec revêtement en feutre

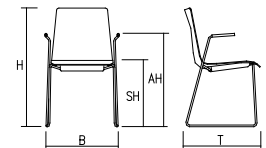
Dimensions | 1340 sans accoudoirs

Dimensions:	B	52 cm
	T	53 cm
	H	85 cm
	SH	45 cm
Poids:		7,5 kg
(y compris la protection d'empilage en option)		8,0 kg (avec assise rembourrage galette)
		8,0 kg (avec coque entièrement rembourrée)



Dimensions | 1345 avec accoudoirs

Dimensions:	B	53 cm
	T	53 cm
	AH	66 cm
	H	85 cm
	SH	45 cm
Poids:		8,0 kg
(y compris la protection d'empilage en option)		8,5 kg (avec assise rembourrage galette)
		8,5 kg (avec coque entièrement rembourrée)



Empilabilité

L'empilabilité nécessite une protection d'empilage en option.

Type d'empilage:	empilage frontal, empilable	5 chaises
Surface nécessaire:	Longueur:	74 cm
	Largeur:	52 cm sans accoudoirs
	Largeur:	53 cm avec accoudoirs
	Hauteur:	101 cm



Système d'accrochage entre siège

Système d'accrochage intégré au patin

pour chaise-chaise | chaise- chaise avec accoudoirs | chaise avec accoudoirs - chaise avec accoudoirs

Accessoires

Chariot à chaises: Modèle 1995

Prix



Certificats



TÜV-Certificat
ID 1111245805

ISO 9001:2015



Gestion de la qualité selon
DIN ISO 9001

ISO 14001:2015



Gestion de la protection de
l'environnement selon
DIN EN ISO 14001

UNIGAMMA



1345



1340



1345



1340



1345



1340



1346



1340/001



1346

Sous réserve de modifications techniques, d'erreurs d'impression et de variation des couleurs.